




## Εγχειρίδιο λειτουργίας επέκτασης πέλματος αθλητικών παπουτσιών

Για χρήση με τη θερμαντική μηχανή Formthotics V20-100 / V20-200



# ΣΗΜΑΝΤΙΚΕΣ ΟΔΗΓΙΕΣ ΑΣΦΑΛΕΙΑΣ

**ΠΡΙΝ ΧΡΗΣΙΜΟΠΟΙΗΣΕΤΕ ΤΟ ΠΡΟΙΟΝ ΔΙΑΒΑΣΤΕ ΟΛΕΣ ΤΙΣ ΟΔΗΓΙΕΣ ΚΑΙ ΤΙΣ ΕΝΔΕΙΞΕΙΣ ΠΡΟΦΥΛΑΞΗΣ ΣΤΟ ΠΑΡΟΝ ΕΓΧΕΙΡΙΔΙΟ ΚΑΙ ΠΑΝΩ ΣΤΗ ΣΥΣΚΕΥΗ**

Όταν χρησιμοποιείτε αυτό το εξάρτημα με μια ηλεκτρική συσκευή, πρέπει πάντα να τηρούνται τα βασικά προληπτικά μέτρα, όπως τα εξής:

## ΠΡΟΕΙΔΟΠΟΙΗΣΗ

- 1 Χρησιμοποιήστε αυτές τις επεκτάσεις πέλματος αθλητικών παπουτσιών μόνο σε συνδυασμό με την θερμαντική μηχανή Formthotics V20. Αυτό το προϊόν δεν είναι συμβατό με οποιαδήποτε άλλη συσκευή.
- 2 Η επέκταση πέλματος είναι ζεστή όταν χρησιμοποιείται και για ένα χρονικό διάστημα μετά τη χρήση. Για την αποφυγή εγκαυμάτων, μην αφήνετε το γυμνό δέρμα να έρθει σε επαφή με θερμές επιφάνειες.
- 3 Διαβάστε όλες τις προειδοποιήσεις και τις οδηγίες λειτουργίας που περιλαμβάνονται στην θερμαντική μηχανή Formthotics V20 πριν τοποθετήσετε αυτό το προϊόν.
- 4 Θέστε σε λειτουργία την θερμαντική μηχανή Formthotics V20 όπου έχετε εισχωρήσει επέκταση πέλματος μόνο σε σταθερή και επίπεδη επιφάνεια.

## ΣΧΕΤΙΚΑ ΜΕ ΤΗΝ ΘΕΡΜΑΝΤΙΚΗ ΜΗΧΑΝΗ

Η επέκταση πέλματος για την θερμαντική μηχανή Formthotics V20 έχει σχεδιαστεί για να πληροί τα υψηλότερα πρότυπα ποιότητας και λειτουργικότητας.

Είναι ειδικά σχεδιασμένη για χρήση με μπότες του σκι, μπότες χιονοσανίδας (snowboard) ή άλλα πολύ κλειστά υποδήματα. Όταν χρησιμοποιείται σε συνδυασμό με την θερμαντική μηχανή Formthotics V20, θερμαίνει απαλά τυχόν ορθωτικά πελμάτων Formthotics στην βέλτιστη θερμοκρασία για προσαρμοσμένη διαμόρφωση στο πόδι και στα υποδήματα.

Έχει μόνο μία ρύθμιση και είναι πολύ εύκολη στη χρήση.

# Λειτουργία

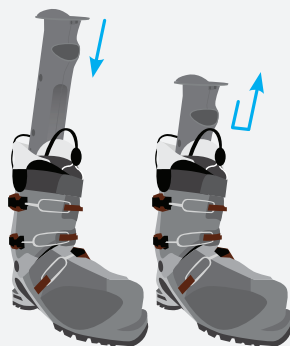
## Βήμα 1

Χαλαρώστε το σύστημα δεσίματος του αθλητικού παπουτσιού. Αφαιρέστε τυχόν εσωτερικά πέλματα και τοποθετήστε τα πέλματα Formthotics στα αθλητικά παπούτσια.

Εισχωρήστε μια επέκταση πέλματος αθλητικού παπουτσιού σε ένα από τα παπούτσια με την φορά που εμφανίζεται μέχρις ότου η άκρη της επέκτασης πέλματος του αθλητικού παπουτσιού αγγίξει το Formthotic. Τραβήξτε την επέκταση πέλματος του παπουτσιού προς τα πίσω κατά περίπου 1 εκατοστό.


Σφίξτε το σύστημα δεσίματος του παπουτσιού γύρω από την επέκταση πέλματος του παπουτσιού.

Επαναλάβετε με το άλλο παπούτσι.



## Βήμα 2

Τοποθετήστε το παπούτσι και την επέκταση πάνω στις εξόδους της θερμαντικής μηχανής Formthotics V20 όπως φαίνεται. Το βάρος του παπουτσιού θα εξασφαλίσει ότι η επέκταση πέλματος ταιριάζει σταθερά πάνω στο στόμιο εξόδου.



## Βήμα 3

Πιέστε το κουμπί θέσης σε λειτουργία. Η ενδεικτική λυχνία LED θα αλλάξει από πράσινο σε μπλε για να δείξει ότι ο κύκλος θέρμανσης έχει αρχίσει. Μετά από 3 λεπτά, η ενδεικτική λυχνία LED θα αρχίσει να αναβοσβήνει με πράσινο χρώμα και θα ακουστεί ένα ηχητικό σήμα. Πατήστε το κουμπί δύο φορές για να κάνετε επανεκκίνηση του κύκλου θέρμανσης.

Μην αφήνετε το μηχάνημα χωρίς επίτηρηση κατά τη λειτουργία του.

## Βήμα 4

Αφαιρέστε τα αθλητικά παπούτσια και χαλαρώστε το σύστημα δεσίματος για να επιτραπεί η αφαίρεση της επέκτασης πέλματος.

Σημείωση: Το στόμιο εξόδου και η άκρη της επέκτασης πέλματος που εισχώρησε θα είναι ζεστά. Αφαιρέστε την επέκταση πέλματος αθλητικού παπουτσιού κρατώντας το κάτω μέρος της επέκτασης κάτω από το στόμιο εξόδου.

Δώστε στον πελάτη να φορέσει τα αθλητικά παπούτσια αμέσως και πείτε του να τα φορέσει 2-3 λεπτά όρθιος έτσι ώστε τα πέλματα Formthotics να πάρουν το σχήμα του ποδιού και των υποδημάτων. Απενεργοποιήστε τη συσκευή. Αυτή η μηχανή προορίζεται μόνο για θέρμανση προϊόντων Formthotics. Μην χρησιμοποιείτε το μηχάνημα για οποιοδήποτε άλλο σκοπό, ή οποιοδήποτε άλλο εμπορικό σήμα των ορθωτικών πελμάτων ή πελμάτων.

## ΕΓΓΥΗΣΗ & ΠΟΛΙΤΙΚΗ ΕΠΙΣΚΕΥΩΝ

Η Foot Science International εγγυάται ότι αυτό το προϊόν είναι απαλλαγμένο από ελαττώματα που οφείλονται σε ελαττωματικό υλικό ή κατασκευή για μια περίοδο δύο ετών από την ημερομηνία αγοράς. Η εγγύηση δεν καλύπτει βλάβη που προκύπτει από κακή χρήση. Εάν το προϊόν αποβεί ελαττωματικό κατά τη διάρκεια αυτής της περιόδου, θα το επισκευάσουμε ή θα το αντικαταστήσουμε δωρεάν. Το προϊόν αυτό δεν μπορεί να επισκευαστεί από τον χρήστη, παρακαλούμε να το επιστρέψετε στο κατάστημα αγοράς για επισκευή.

**Απόρριψη:** Παρακαλούμε να λάβετε υπόψη σας την ανακύκλωση ή την επιστροφή του εν λόγω προϊόντος στην Foot Science International για διάλυση στο τέλος της ωφέλιμης ζωής του.



**Foot Science International Ltd**  
26 Dakota Crescent, Sockburn,  
Christchurch 8042, Neuseeland

Τηλ **+64 3 348 2115**

Email **info@formthotics.com**

Επισκεφθείτε τον ιστότοπο **formthotics.com**